

POMMIER Reinette du Mans



MALUS Pumila Reinette du Mans



DESCRIPTION






Les pommes sont de calibre moyen. groupées par deux. La chair est blanc crème, fine, serrée, ferme et juteuse.

L'ASTUCE DU PÉPINIÉRISTE

Conseil de plantation : À chaque plant il est nécessaire de mélanger de la tourbe (pour les terrains argileux) ou du terreau avec une bonne poignée d'engrais organique (environ 500grammes)

Taille et entretien : Si nécessaire, taillez en fin d'hiver. Chaque année, en début de printemps vous pouvez faire un apport en engrais. Un traitement de fin d'hiver peut être fait, puis un traitement de prévention à la bouillie bordelaise après floraison.

CRITÈRES

-  Rustique
-  Jaune, Sucré
-  Printemps
-  Automne
-  à Cuire, Fraiche, Pâtisserie

Conditionnement

C20 litres

Taille

d/t 8/10

Tarif

53,30 €



www.pepinieres-follin.com