

EPICEA Commun



PICEA Excelsa



DESCRIPTION

Arbre de Noël par excellence. Beau feuillage vert foncé et parfum résineux.

L'ASTUCE DU PÉPINIÉRISTE





Conseil de plantation:

À chaque plant il est nécessaire de mélanger de la tourbe (pour les terrains argileux) ou du terreau avec une bonne poignée d'engrais organique (environ 500grammes)

Taille et entretien :

Pas de taille nécessaire. Chaque année, en début de printemps vous pouvez faire un apport en engrais.

CRITÈRES

-  Persistant
-  Bleu
-  Lente
-  Plein soleil
-  Plus de 10m
-  Entre 6 et 8m
-  Conique/pyramidal
-  Isolé

Conditionnement	Taille	Tarif
C4 litres	40/60 cm	30,60 €
C7 litres	60/80 cm	37,70 €
C15 litres	80/100 cm	50,20 €
C15 litres	100/125 cm	62,90 €
C25 litres	125/150 cm	98,00 €
C25 litres	150/175 cm	105,90 €
C40 Litres	175/200 cm	203,30 €



www.pepinieres-follin.com