

CYPRES Leyland



CUPRESSOCYPARIS Leylandii



DESCRIPTION

Cyprès à croissance rapide. C'est un excellent coupe vue et coupe vent.

L'ASTUCE DU PÉPINIÉRISTE











Conseil de plantation:

À chaque plant il est nécessaire de mélanger de la tourbe (pour les terrains argileux) ou du terreau avec une bonne poignée d'engrais organique (environ 500grammes)

Taille et entretien :

Taillez vos cyprès de préférence à la fin de l'été ou au début du printemps. Chaque année, en début de printemps vous pouvez faire un apport en engrais.

CRITÈRES

-  Modéré
-  Persistant
-  Vert, Foncé
-  Rapide
-  0.8m à 1m
-  Plein Soleil, Mi-Ombre
-  2m à 3m
-  1m à 1.5m
-  Conique, Pyramidal
-  Haie

Conditionnement	Taille	Tarif
C3 litres	60/80 cm	9,00 €
C3 litres	80/100 cm	10,20 €
C10 litres	125/150 cm	21,40 €
C15 litres	150/175 cm	32,60 €
C20 litres	175/200 cm	41,30 €

C20 litres	200/250 cm	69,10 €
C20 litres	250/300 cm	79,10 €
C50 litres	300/350cm	195,00 €



www.pepinieres-follin.com