

SPIREE Arguta



SPIRAEA Arguta



DESCRIPTION










Spirée à abondantes de fleurs blanches au printemps. Buissonnante, son feuillage se teinte de jaune en automne.

L'ASTUCE DU PÉPINIÉRISTE

Conseil de plantation :
À chaque plant il est nécessaire de mélanger du terreau avec une bonne poignée d'engrais organique (environ 500grammes)

Taille et entretien :
Après la floraison, raccourcissez ses rameaux ayant fleuri, d'un tiers ou de moitié. Au bout de quelques années, supprimez quelques vieilles branches à sa base pour aérer la touffe et la rajeunir. Chaque année, en début de printemps vous pouvez faire un apport en engrais.

CRITÈRES

-  Blanc
-  Entre 0.80m et 1m
-  Plein Soleil, Mi-Ombre
-  Caduc
-  Entre 1m et 2m
-  Entre 0.50m et 0.80m
-  Printemps
-  Buissonnant
-  Haie Fleurie, Isolé, Massif

Conditionnement

C10 litres

Taille

60/80 cm

Tarif

33,90 €



www.pepinieres-follin.com