

# ARBRE de Judée Red Force



*CERCIS canadensis RED FORCE*



## DESCRIPTION

Réputé par son magnifique feuillage rouge pourpré en forme de cœur. Sa croissance rapide permet d'en faire un gros arbuste ou un petit arbre très décoratif. Sa floraison se fait en petits bouquets roses.

## L'ASTUCE DU PÉPINIÉRISTE






Conseil de plantation:

À la plantation, mélangez du terreau avec une bonne poignée d'engrais organique (environ 500 grammes) et de la corne broyée.

Taille et entretien :

En fin d'hiver, supprimez le bois mort. Après la floraison, raccourcissez quelques branches, si vous voulez réduire ses dimensions. Les deux premières années, arrosez abondamment et régulièrement. Chaque année, en début de printemps, il est conseillé de faire un apport en engrais.

## CRITÈRES

-  Rose
-  Entre 1m et 2m
-  Mi-Ombre, Plein Soleil
-  Caduc
-  Plus de 2m
-  Entre 1m et 2m
-  Printemps
-  Fastigié
-  Bac, Isolé, Massif

### Conditionnement

Conditionnement	Taille	Tarif
C10 litres	40/60 cm	56,30 €
C15 litres	Touffe	69,30 €

