

CHEVREFEUILLE tatarie Hack Red



LONICERA tatarica Hack Red



DESCRIPTION

Cet arbuste porte en avril mai de très nombreuses fleurs d'un rose pourpré vif et attractif. Son feuillage vert foncé au revers vert bleuté apparaît tôt au printemps. Idéal en haie variée, il peut également être planté en bosquets, en massif ou en isolé.

L'ASTUCE DU PÉPINIÉRISTE










Conseil de plantation:

À la plantation, mélangez du terreau avec une bonne poignée d'engrais organique (environ 500 grammes) et de la corne broyée.

Taille et entretien :

En juin, raccourcissez légèrement ses tiges pour harmoniser sa forme, si nécessaire. Chaque année, en début de printemps, il est conseillé de faire un apport en engrais.

CRITÈRES

-  Pourpre, Rose
-  Entre 0.80m et 1m
-  Mi-Ombre, Plein Soleil
-  Caduc
-  Entre 1m et 2m
-  Entre 0.50m et 0.80m
-  Printemps
-  Buissonnant
-  Haie Champêtre, Haie Fleurie, Massif

Conditionnement

Taille

Tarif

C4 litres	Touffe	16,30 €
C10 litres	Touffe	33,90 €
C15 litres	Touffe	62,90 €



www.pepinieres-follin.com