

CHEVREFEUILLE Maigrun



LONICERA nitida MAIGRUN



DESCRIPTION

COMPACT

Petit arbuste compact et dense. Il est bien rustique au feuillage vert bien luisant dessus, vert clair au revers et persiste en hiver.

L'ASTUCE DU PÉPINIÉRISTE

Conseil de plantation :

À la plantation, mélangez du terreau avec une bonne poignée d'engrais organique (environ 500 grammes) et de la corne broyée.











Taille et entretien :

En fin d'hiver, taillez-le aux dimensions souhaitées.

Une nouvelle taille en septembre est possible pour les formes taillées qui doivent être impeccables.

Raccourcissez bien ses fines pousses pour le garder compact et dense, de forme régulière. Taillez-le peu ou pas du tout, si vous voulez obtenir une forme libre. Chaque année, en début de printemps, il est conseillé de faire un apport en engrais.

CRITÈRES

-  Préconisé en Dessous De 1 000m D'altitude
-  Blanc
-  2 Au M²
-  Plein Soleil, Mi-Ombre
-  Persistant
-  Entre 0.50m et 0.80m
-  Entre 0.50m et 0.80m
-  Printemps
-  Tapissant
-  Bac, Haie Fleurie, Topiaire

Conditionnement

Taille

Tarif

C3 litres	30/40 cm	12,40 €
C7 litres		33,90 €



www.pepinieres-follin.com