

# ARBRE A PERRUQUES Coggygria



*COTINUS coggygria*



## DESCRIPTION

Arbuste à croissance rapide au feuilles ovales vertes devenant bronze à l'automne. Ses fleurs en forme de panicules ressemblent à des perruques.

## L'ASTUCE DU PÉPINIÉRISTE







Conseil de plantation:

À la plantation, mélangez du terreau avec une bonne poignée d'engrais organique (environ 500 grammes) et de la corne broyée.

Taille et entretien :

En fin d'hiver, supprimer environ la moitié de la longueur des rameaux. Chaque année, en début de printemps, il est conseillé de faire un apport en engrais.

## CRITÈRES

-  Rose
-  Entre 1m et 2m
-  Mi-Ombre, Plein Soleil
-  Caduc
-  Plus de 2m
-  Entre 1m et 2m
-  Été
-  Buissonnant
-  Haie Fleurie, Isolé, Massif

Conditionnement	Taille	Tarif
C4 litres	Touffe	17,50 €
C10 litres	Touffe	44,70 €



