


CHARME Commun



CARPINUS Betulus



DESCRIPTION

Arbre d'alignement ou pour haie taillée.

L'ASTUCE DU PÉPINIÉRISTE






Conseil de plantation:

À la plantation, mélangez du terreau avec une bonne poignée d'engrais organique (environ 500 grammes) et de la corne broyée.

Taille et entretien :

En hiver, supprimez le bois mort, taillez à la forme ou hauteur souhaitée, il repoussera vigoureusement. Les deux premières années, arrosez abondamment et régulièrement. Chaque année, en début de printemps, il est conseillé de faire un apport en engrais.

CRITÈRES

-  Entre 0.80m et 1m
-  Plein Soleil, Mi-Ombre
-  Semi-Persistant
-  Plus de 2m
-  Entre 0.50m et 0.80m
-  Buissonnant
-  Haie Champêtre

Conditionnement	Taille	Tarif
C4 litres	80/100 cm	12,40 €
C20 litres	150/200 cm	41,30 €
C25 litres	200/250 cm	60,00 €

