

THUYA Occidentalis EMERAUDE



THUYA Occidentalis EMERAUDE



DESCRIPTION











Conifère à port conique pour haie ou isolé. Il est adapté aux petits jardins.

L'ASTUCE DU PÉPINIÉRISTE

Conseil de plantation: À chaque plant il est nécessaire de mélanger de la tourbe (pour les terrains argileux) ou du terreau avec une bonne poignée d'engrais organique (environ 500grammes)

Taille et entretien : La taille est souvent inutile sur cette variété bien qu'il la supporte très bien. Taillez les haies en fin d'hiver pour limiter leur hauteur, seulement si nécessaire. Chaque année, en début de printemps, vous pouvez faire un apport en engrais.

CRITÈRES

-  Modéré
-  Persistant
-  Vert, Foncé
-  Moyenne
-  0.8m à 1m
-  Plein Soleil, Mi-Ombre
-  1.5m à 2m
-  0.8m à 1m
-  Conique, Pyramidal
-  Haie, Isolé

Conditionnement	Taille	Tarif
C4 litres	80/100 cm	11,60 €
C10 litres	100/125 cm	24,60 €
C25 litres	125/150 cm	41,80 €
C25 litres	150/175 cm	76,00 €
C25 litres	175/200 cm	88,40 €



www.pepinieres-follin.com